

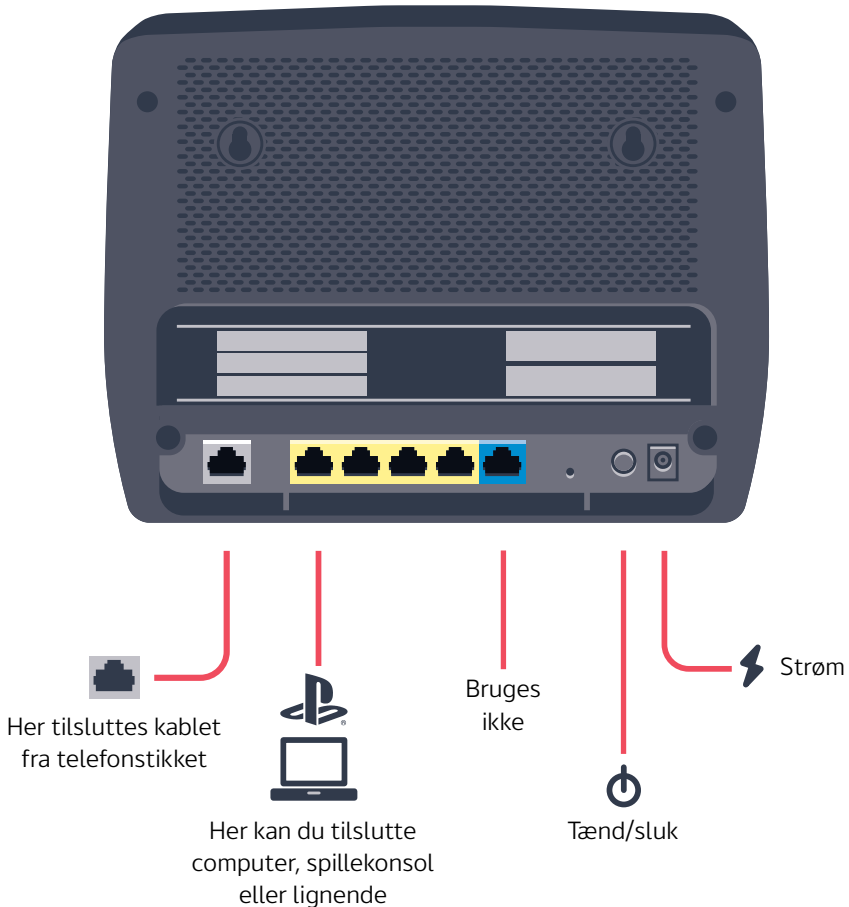
# SÅDAN INSTALLERER DU HIPER BREDBÅND VIA TELEFONSTIKKET

---







**HIPER**

# Sådan installerer du routeren

- 1 Sæt strømkablet i routeren, og tænd på den runde knap på bagsiden.
- 2 Sæt det grå telefonkabel fra dit telefonstik i routerens DSL-indgang.  
*Har du flere telefonstik i hjemmet, skal du først prøve med stikket i stuen.  
Hvis ikke det virker skal du lade kablet sidde 5 minutter og prøve igen.  
Virker det stadig ikke, kan du prøve et andet telefonstik. Når DSL-lampen på routeren blinker eller lyser, har du fat i det rigtige stik.*
- 3 Vent op til 5 minutter, mens routeren indlæser de nødvendige indstillinger.
- 4 Når din router er klar, lyser lamperne på forsiden som vist på næste side.



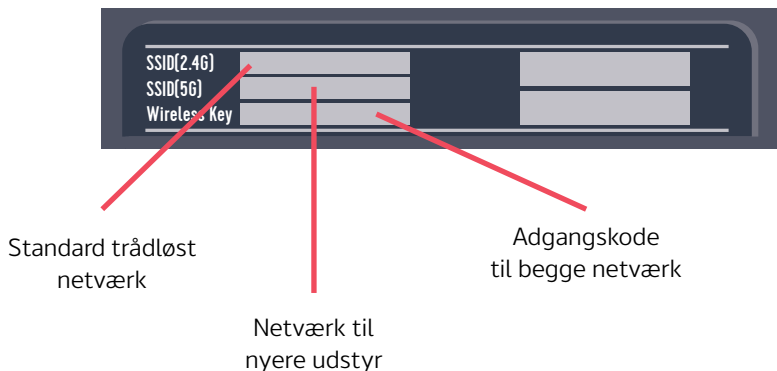
# Det betyder lamperne på routeren

	POWER	<ul style="list-style-type: none"><li>• Lyser grønt hele tiden</li></ul>
	DSL	<ul style="list-style-type: none"><li>• Lyser grønt eller orange hele tiden</li></ul>
	INTERNET	<ul style="list-style-type: none"><li>• Lyser eller blinker grønt</li></ul>
	WAN	<ul style="list-style-type: none"><li>• Lyser ikke</li></ul>
	LAN 1-4	<ul style="list-style-type: none"><li>• Blinker grønt ved brug</li></ul>
	WLAN 2.4G	<ul style="list-style-type: none"><li>• Blinker grønt ved brug</li></ul>
	WLAN 5G	<ul style="list-style-type: none"><li>• Blinker grønt ved brug</li></ul>
	USB	<ul style="list-style-type: none"><li>• Bruges ikke</li></ul>

---

## Opsætning af det trådløse netværk

- 1 På bagsiden af routeren er der en mærkat med navne på de trådløse netværk (SSID) og adgangskoden (Wireless Key). De informationer skal du bruge i opsætningen.
- 2 Du kan nu tilslutte dine trådløse enheder. Vi anbefaler, at du altid kobler dig op på 5 GHz-netværket. Hvis du oplever, at netværket er ustabil, anbefaler vi, at du i stedet prøver 2,4 GHz-netværket.
- 3 Vælg dit netværk og indtast adgangskoden. Koden (Wireless Key) er den samme til begge trådløse netværk. **Husk at der er forskel på små og store bogstaver i koden.**



## BRUG FOR **HJÆLP?**

Vi lever og ånder for, at dit internet bare spiller. Derfor sidder vores dygtige supportere klar til at hjælpe, hvis du oplever udfordringer med dit internet.



**TLF. 8877 2000**

Man-Fre: 9.00 – 16.00



**CHAT PÅ HIPER.DK**

Man-Fre: 9.00 – 21.00

Weekend: 09.00 – 16.00



**KUNDESERVICE@HIPER.DK**